



وزارت آموزش و پرورش

اداره کل آموزش و پرورش استان آذربایجان شرقی

معاونت آموزش ابتدایی

اداره تکنولوژی و گروه های آموزشی



درسنامه‌ی کتاب فارسی پایه اول ابتدایی

عنوان درس: **نان**

موضوع درس: **آشنایی با نشانه «ن»**

صفحه / صفحات: ص ۴۱ و ۴۲ کتاب فارسی و ص ۵۲ تا ۵۴ کتاب نگارش فارسی

تهیه و تنظیم کننده: **اعظم نوار فروش، نازیلا آقایی و مرضیه جعفری**

آموزش و پرورش ناحیه / منطقه **مرند**

سال تحصیلی ۱۴۰۰ - ۱۳۹۹



صفحه

فهرست

۳.....	آشنایی با نشانه «ن»
۴.....	جدول ترکیب حرف «ن»
۵.....	جدول ترکیب
۶.....	فعالیت های کتاب فارسی
۷.....	فعالیت های کتاب نگارش
۸.....	تکلیف

سلام بهترینم . روزت بخیر

فرزندم همین حالا از مادرمهربانت خواهش کن که یک تکه نان برایت بیاورد.



به نانی که در دست داری نگاه کن و بگو: نان

خب صدای اول چه شنیدی؟ صدای آخر چه شنیدی؟

بله امروز می خواهیم با نشانه **ن** آشناشویم. می رویم سراغ قصه ی **ن** کوچولو:

اسمش **نون** صداش **ن**

ن کوچولو جلو دوید و **گفت**: نان نان مامان نان

مامان یک نان پخت و به او داد.

ن کوچولو نان را خورد و دوباره **گفت**: نان مامان نان

مامان هرچی نان پخت **ن** کوچولو خورد. خمیر تمام شد و تنور خاموش شد.

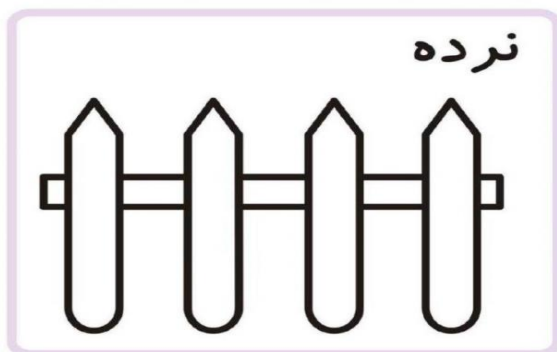
مامان به **ن** کوچولو **گفت**: نان تمام شد. بیا بغلم تا قصه ی نان کوچولو را برایت **بگویم**.

ن کوچولو پرید بغل مامانش.

مامان **گفت**: یکی بود یکی نبود. **ن** کوچولویی بود که همیشه به مامانش **میگفت**: مامان نان! مامان نان.....

ن کوچولو قصه را شنید و زود خوابش برد مثل همیشه.

شعر **ن**



ما هستیم دو خواهر **ن** غیر آخر، **ن** آخر

روخط دنباله دارم **ن** در سر به نقطه دارم **ن**

شکمی **گنده** دارم **ن** در دل به نقطه دارم **ن**

در اول ناز هستیم **ن** آخر آبان هستیم

عزیزانم به این تصاویر با دقت نگاه کنید.



باران

نان

نانوا

همانطور که متوجه شدید نشانه ی **ن** دو شکل دارد **نـ** غیر آخر که هم می تواند اول کلمه باشه وهم وسط کلمه و همیشه دستش را دراز کرده تا به حرف بعد از خودش بچسبد. مانند: **نانوا**

اما **ن** آخر شبیه یک نیم دایره است که همیشه در آخر می آید و به حرف بعد از خودش نمی چسبد. مانند: **باران** **مامان** حالا در کلمات زیر نشانه **نـ** آخر را پیدا کرده وبا مداد قرمز پررنگ نمایید.

نَمَ نَمَ - باران - آسمان - آبادان - انار - مَن - دندان - آن

عزیزانم حالا که نشانه ی **نـ** غیر آخرون آخر را خوب شناختید و یاد گرفتید، ترکیبات نشانه ی جدید را باهم می خوانیم.

اَ	اِ	اِ - ه ه	ای ی ای	او و	آ آ	نـ
اُ	اِ	نِ نه	نی ی نی	نو و	نا نا	

حالا صفحه ۴۱ کتاب فارسی را باز میکنیم و درس جدید را از روی کتاب صفحه ی ۴۱ می خوانیم.



آفرین که خوب گوش دادین و خوب و روان خواندید کلمات جدیدی را که یاد گرفتیم را با هم بخش می کنیم.

نان (۱ بخش) نانوا (۲ بخش) باران (۲ بخش)

حالا به فعالیت های صفحه ۴۲ کتاب فارسی پاسخ بده سپس پاسخ های خود را با پاسخ های زیر مقایسه کن.

بچه های عزیز به تصاویر زیر خوب نگاه کنید و هر تصویر را به یک بزرگتر توضیح دهید.



بین و بگو



پاسخ این سوالات را به یک بزرگتر در خانه

به دوستانت بگو



- معمولاً چه کارهایی در خانه انجام می دهی؟
- در شهر یا روستای شما چه نوع نان هایی پخته می شود؟

گوش کن و بگو



- چند کلمه بگو که صدای «ر» داشته باشد.
- در کلمه های زیر، کدام شکل «ن» آمده است؟
ایران، نان، باران، امین، نانوا

ایران، نان، باران، امین، نانوا

این بازی را در خانه و به کمک خانواده

انجام بده



- معلم دانش آموزی را صدا می زند و تویی را به طرف او پرتاب می کند. دانش آموزی که توپ را می گیرد، این کار را با دوستان خود ادامه می دهد. این بازی را در کلاس یا حیاط مدرسه انجام دهید.

بگرد و پیدا کن



- دو کلمه را که در آن ها صدای «ن» باشد.
- چهار کلمه را که در آن ها صدای «ر» باشد.

آسمان - آ نار

بار - مرد - بیدار - درد

کتاب خوانی



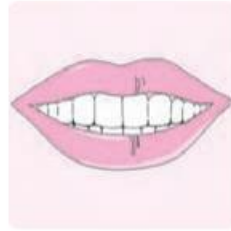
- داستانی را که از کتابی شنیده ای، تعریف کن.

فرزندم حالا تمرینات صفحه ی ۵۲، ۵۳، ۵۴ از کتاب مهارت های نوشتن را انجام بده سپس پاسخ های خود را با پاسخ های زیر مقایسه کن.

در قسمت تک مدادی صفحات ۵۲، ۵۳، ۵۴ حروف، کلمات و جملات خواسته شده را با خط زیبا و خوانا بنویس.



اسم هر تصویر را بنویس.



آنار

باران

دندان

نان

کامل کن.


دندان				
دان	د			
د	ن	ا	د	ن

آبادان				
دان	با	آ		
ا	ب	آ	ا	ن


کامل کن.

- آبردر آسان است.
- آدم دندان دارد.
- من انار در دست دارم.
- باران نم نم می بارد.


کامل کن. 



آن مرد نان داد. در سبد آنار است. ابر در آسمان است.

در جاهای خالی، یکی از دو شکل «زن» را بنویس. 

آنار	باران
نان	آسمان

چهار کلمه بنویس که در آن‌ها نشانه‌ی «زن» باشد. 

آبادان	نان	نانوایی	آمین
--------	-----	---------	------

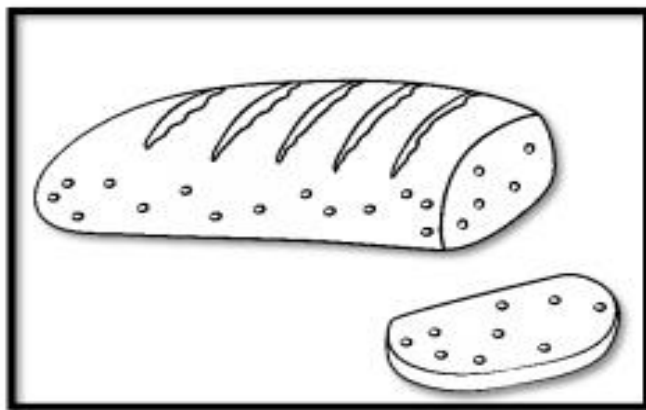
مرتب کن. 

آسمان - در - ابر - است. در آسمان ابر است.

تکلیف:

عزیزانم برای یادگیری بهتر تکالیف زیر را انجام بدهید:

۱. تصویر زیر را رنگ بزن و نام آن را داخل ابر پنویس.



۲. با تصویر بالا ۲ جمله پنویس.

Two horizontal dashed lines inside a rounded rectangular box, intended for writing two sentences.

۳. از مادر مهربانتان خواهش کنید تا چگونگی تهیه ی نان را برای شما تعریف کند و شما نقاشی آن را بکشید.

۴- با همان تکه نانی که اول درس در دست داشتید، یک لقمه ی نان و پنیر درست کنید و نوش جان کنید.

